

Censo da Educação Superior

Outubro/2019



Este relatório tem como objetivo apresentar os principais dados do Censo da Educação Superior. Com o foco no estado do Rio Grande do Sul, o relatório traz dados do número de instituições de Ensino Superior, número de alunos ingressantes, concluintes e matriculados, número de docentes e de técnicos administrativos e número de financiamentos de 2012 a 2018. Além disso, este relatório traz uma comparação entre os alunos matriculados na rede pública de ensino com os alunos matriculados na rede privada e uma comparação entre os alunos de cursos privados presenciais e alunos de cursos privadas a distância.

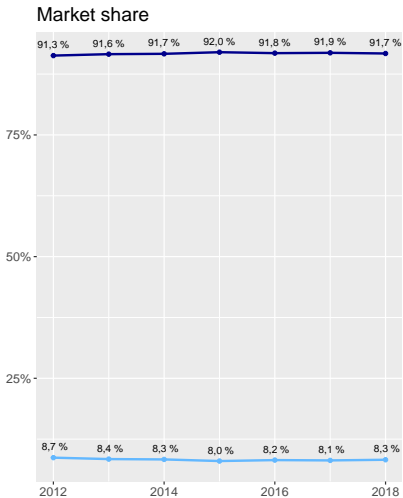
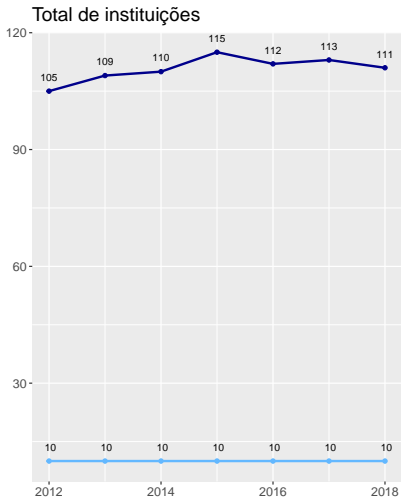
- ▶ O número de instituições públicas se manteve constante ao longo dos anos, enquanto o número de instituições privadas aumentou de 105 em 2012 para 111 em 2018, passando por 115 em 2015. Assim, as instituições da rede privada representaram durante todo o período analisado mais de 90% do mercado.
- ▶ O número de ingressantes na rede privada vem crescendo a um ritmo mais forte que o da rede pública, impulsionada pelos cursos EaD.
- ▶ Ainda que não tenha sofrido queda no número de instituições e no número de matrículas, a rede privada apresentou nos últimos anos uma queda no número de docentes, o que não aconteceu na rede pública. Isso pode ser consequência do crescimento do EaD, o qual tem uma menor necessidade de docentes.
- ▶ O perfil de alunos matriculado na rede privada se diferencia do perfil de alunos matriculados na rede pública nos seguintes pontos: a proporção de alunos da rede privada em tecnólogos é superior; a proporção de mulheres na rede privada é um pouco superior; os alunos da rede privada são, em média, mais velhos.

- ▶ O número de instituições privadas que oferecem cursos EaD vem aumentando ao longo dos anos. Em 2012, apenas 5 instituições privadas gaúchas ofereciam cursos EaD. Em 2018, esse número passou a 16, o que representa 16,2% do total.
- ▶ Enquanto o número de matrículas, na rede privada, nos cursos presenciais vem diminuindo, o número de ingressantes nos cursos EaD vem aumentando em um ritmo acelerado, impedindo que as matrículas na rede privada como um todo sofram uma diminuição.
- ▶ Em 2018, pela primeira vez, na rede privada do Rio Grande do Sul, o número de ingressantes nos cursos EaD ultrapassou o número de ingressantes nos cursos presenciais: 102.553 (56,6%) contra 78.540 (43,4%).
- ▶ A participação da rede privada no mercado da Educação Superior se manteve, aproximadamente, constante ao longo dos anos, o que pode ser visto pela estabilidade dos percentuais de participação (*market share*). Por isso, a diminuição nas matrículas presenciais junto com o aumento das matrículas a distância representam uma substituição, em parte, dos cursos presenciais pelos cursos EaD. Ou seja, alunos estão migrando dos cursos presenciais para os cursos EaD.
- ▶ O perfil de alunos matriculado na rede privada em cursos EaD se diferencia do perfil de alunos matriculados na rede privada presencial nos seguintes pontos: os cursos privados presenciais são em grande maioria bacharelados, enquanto os cursos EaD são bem divididos entre bacharelados, licenciaturas e tecnólogos; a proporção de mulheres nos cursos EaD é ainda superior que nos cursos presenciais; os alunos dos cursos EaD são, em média, mais velhos; a proporção de alunos procedentes de escolas públicas é maior nos cursos EaD.

- ▶ Aproximadamente metade dos estudantes matriculados na rede privada possuem algum tipo de financiamento estudantil. Ao mesmo tempo em que o número de financiamentos pelo FIES despencou, outros tipos de financiamento ganharam maior importância, como o Prouni e programas de financiamento das próprias instituições de Ensino Superior.

Nos próximos slides, os dados são apresentados.

Total de instituições de Educação Superior e *market share* das redes privada e pública - Rio Grande do Sul

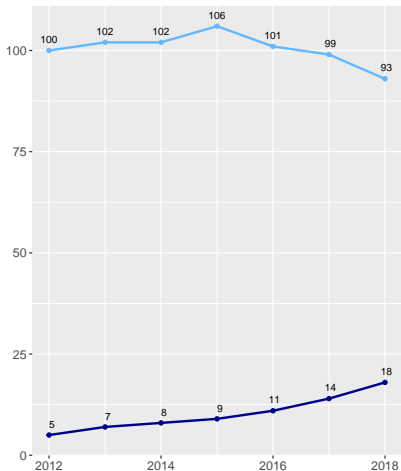


Fonte: Censo da Educação Superior/Inep.

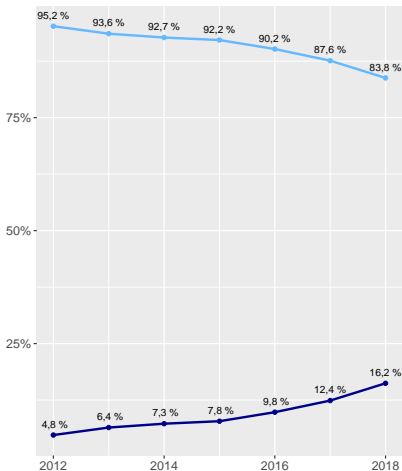
Legenda: Privada Pública

Total de instituições privadas de Educação Superior e *market share* por oferta de cursos presenciais e EaD - Rio Grande do Sul



Total de instituições



Market share

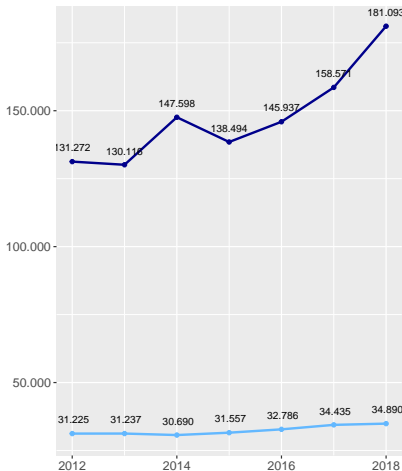


Fonte: Censo da Educação Superior/Inep.

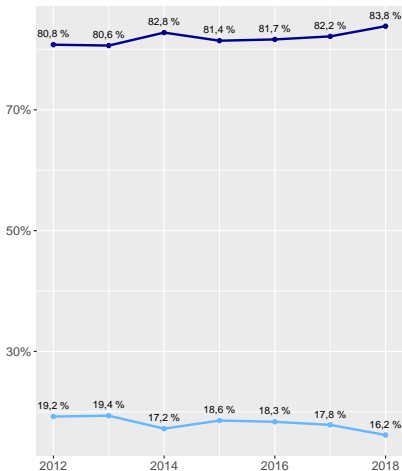
Legenda:  Oferecem cursos presenciais e EaD  Oferecem somente cursos presenciais

Total de ingressantes na Educação Superior e *market share* das redes privada e pública - Rio Grande do Sul

Total de ingressantes



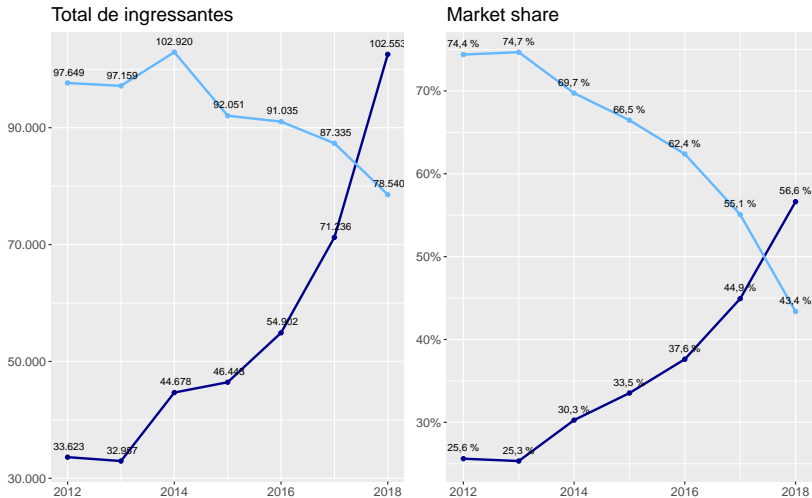
Market share



Fonte: Censo da Educação Superior/Inep.

Legenda: ◆ Privada ◆ Pública

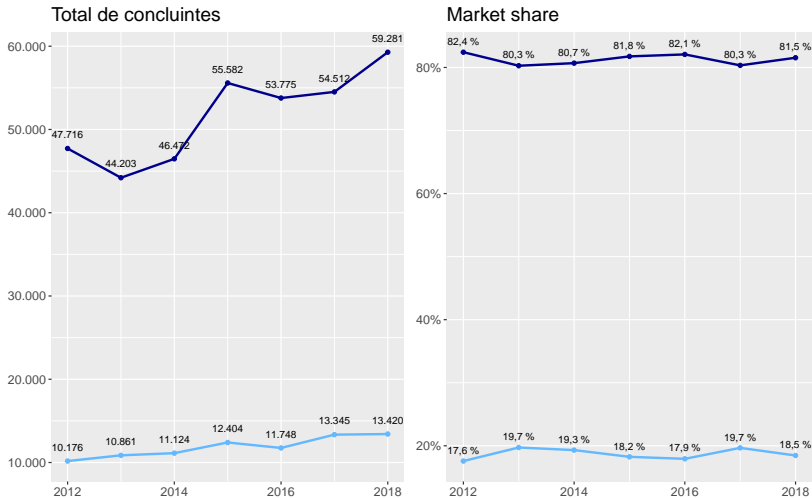
Total de ingressantes na Educação Superior privada e *market share* dos cursos presenciais e EaD - Rio Grande do Sul



Fonte: Censo da Educação Superior/Inep.

Legenda: ● EaD ● Presencial

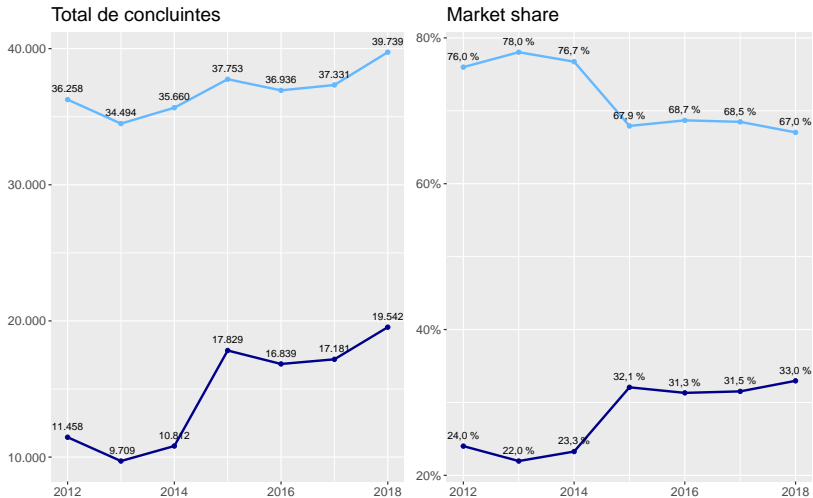
Total de concluintes na Educação Superior e *market share* das redes privada e pública - Rio Grande do Sul



Fonte: Censo da Educação Superior/Inep.

Legenda: ■ Privada ■ Pública

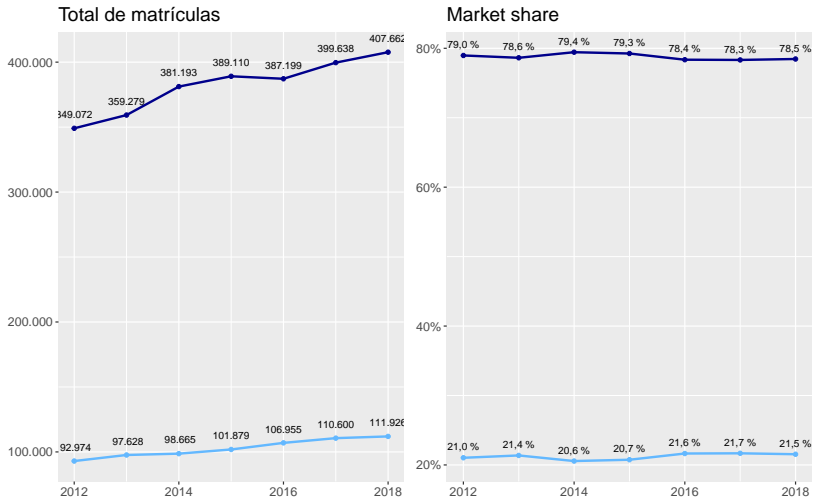
Total de concluintes na Educação Superior privada e *market share* dos cursos presenciais e EaD - Rio Grande do Sul



Fonte: Censo da Educação Superior/Inep.

Legenda: ● EaD ● Presencial

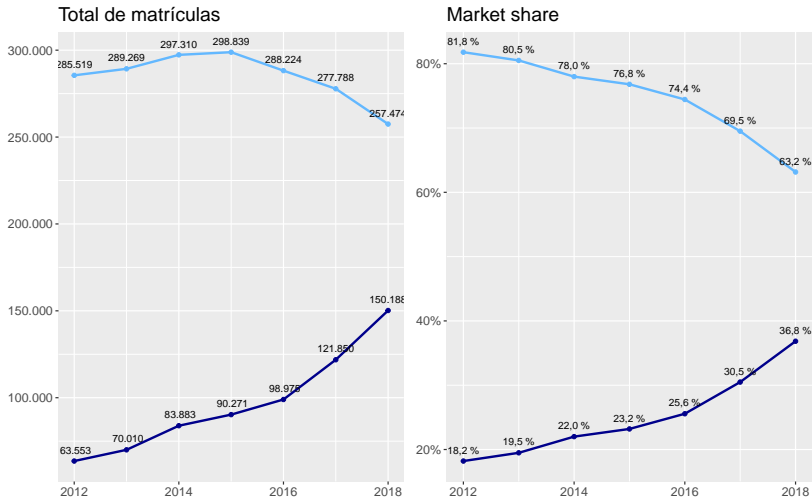
Total de matrículas na Educação Superior e *market share* das redes privada e pública - Rio Grande do Sul



Fonte: Censo da Educação Superior/Inep.

Legenda: ■ Privada ■ Pública

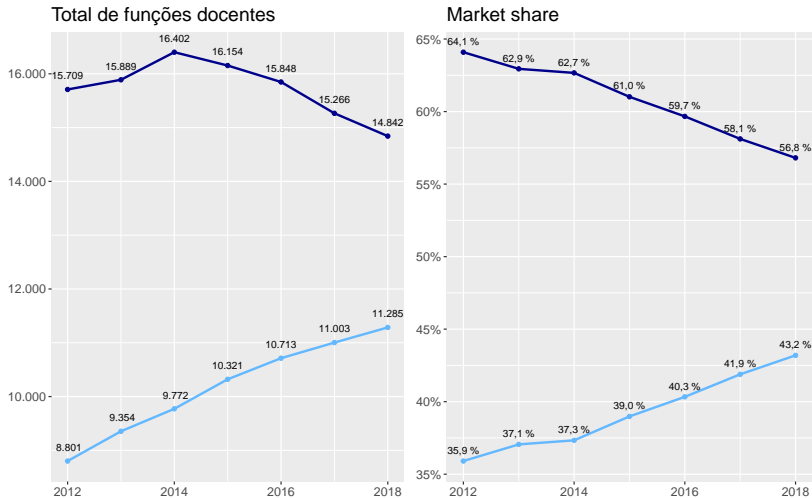
Total de matrículas na Educação Superior privada e *market share* dos cursos presenciais e EaD - Rio Grande do Sul



Fonte: Censo da Educação Superior/Inep.

Legenda: EaD Presencial

Total de funções docentes na Educação Superior e *market share* das redes privada e pública - Rio Grande do Sul



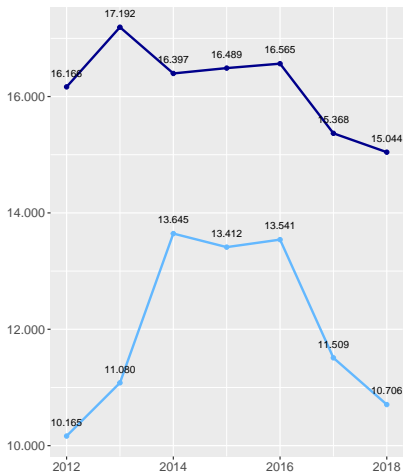
Fonte: Censo da Educação Superior/Inep.

Legenda: ◆ Privada ◆ Pública

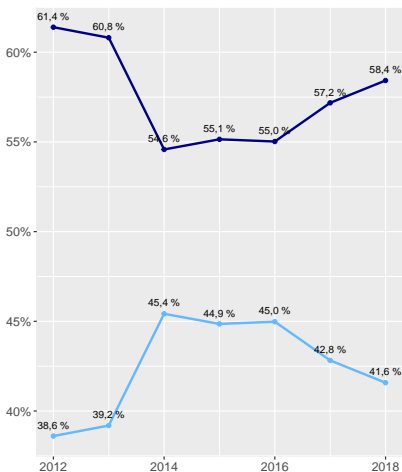
Funcionários Técnico-Administrativos

Total de funcionários técnico-administrativos na Educação Superior e *market share* das redes privada e pública - Rio Grande do Sul

Total de funcionários técnicos-administrat



Market share



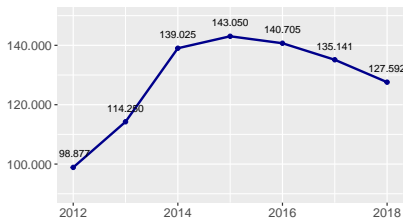
Fonte: Censo da Educação Superior/Inep.

Legenda:  Privada  Pública

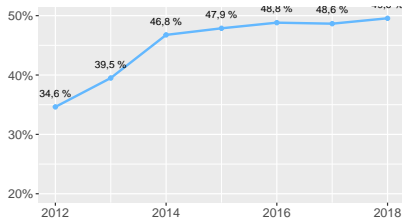
Financiamento Estudantil

Total e percentual de alunos com financiamento estudantil em cursos de graduação presenciais da rede privada - Rio Grande do Sul

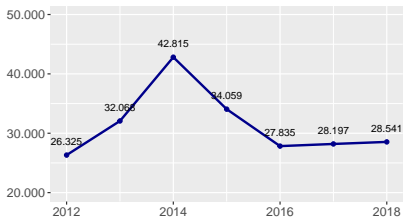
Total de alunos matriculados



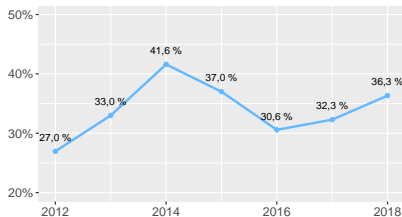
Percentual dos alunos matriculados



Total de alunos ingressantes

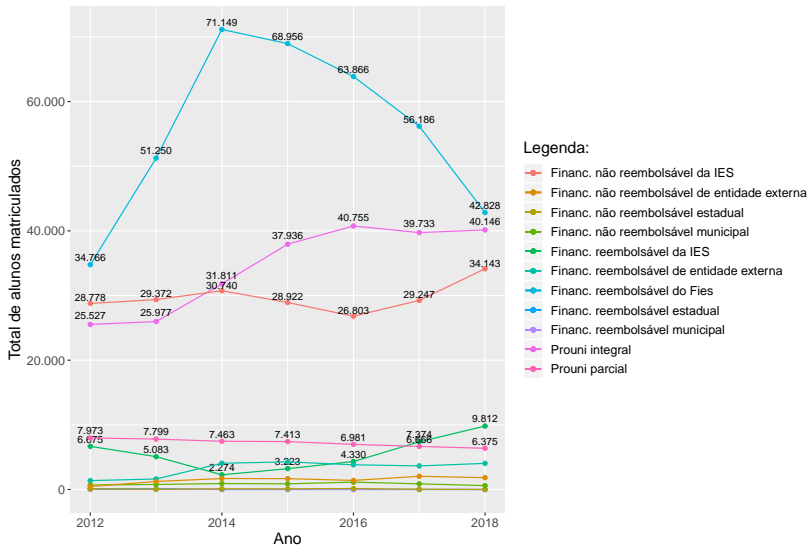


Percentual dos alunos ingressantes



Financiamento Estudantil

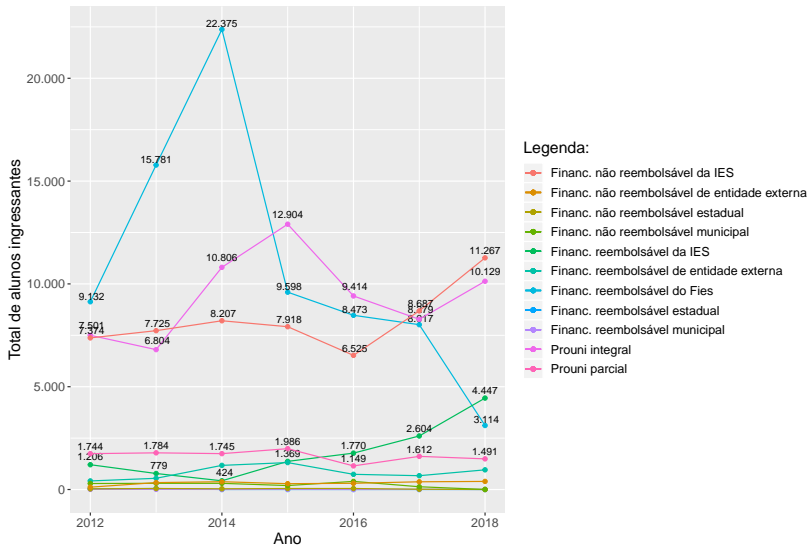
Total de alunos matriculados por tipo de financiamento estudantil em cursos de graduação presenciais da rede privada - Rio Grande do Sul



Fonte: Censo da Educação Superior/Inep.

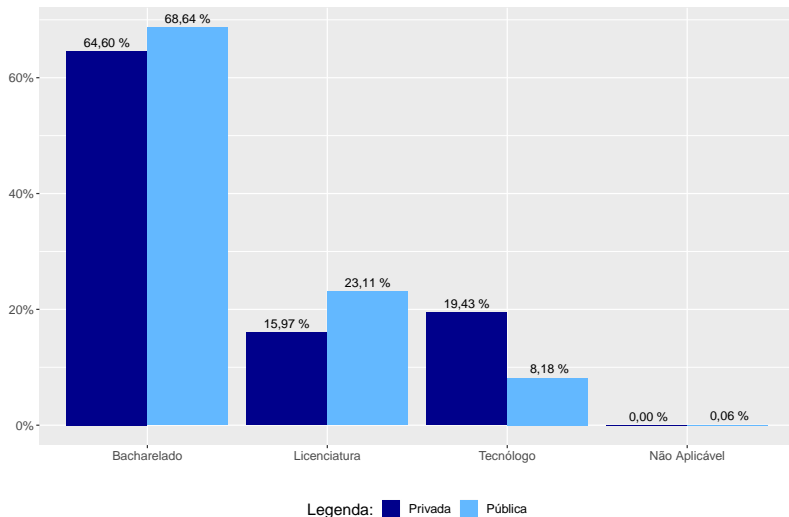
Financiamento Estudantil

Total de alunos ingressantes por tipo de financiamento estudantil em cursos de graduação presenciais da rede privada - Rio Grande do Sul

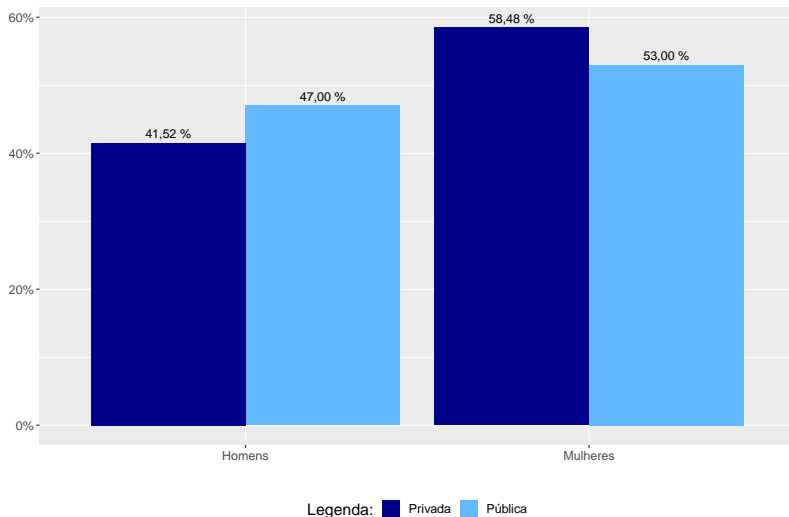


Fonte: Censo da Educação Superior/Inep.

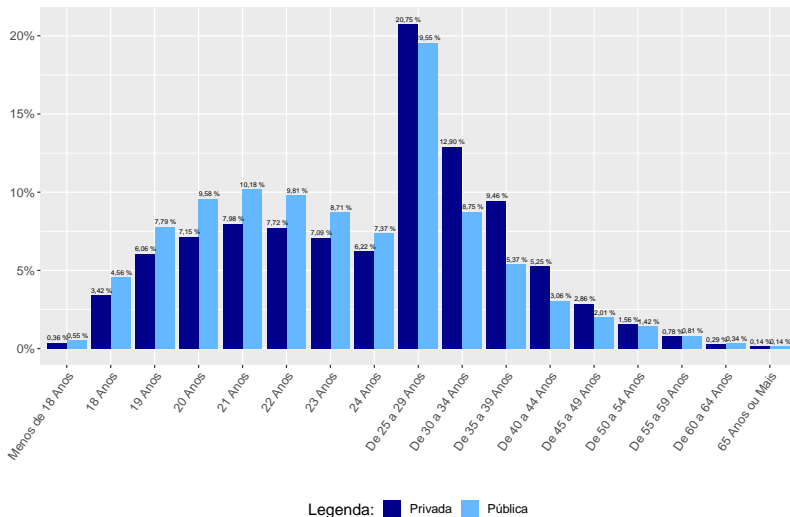
Percentual de matrículas por grau acadêmico - Rio Grande do Sul



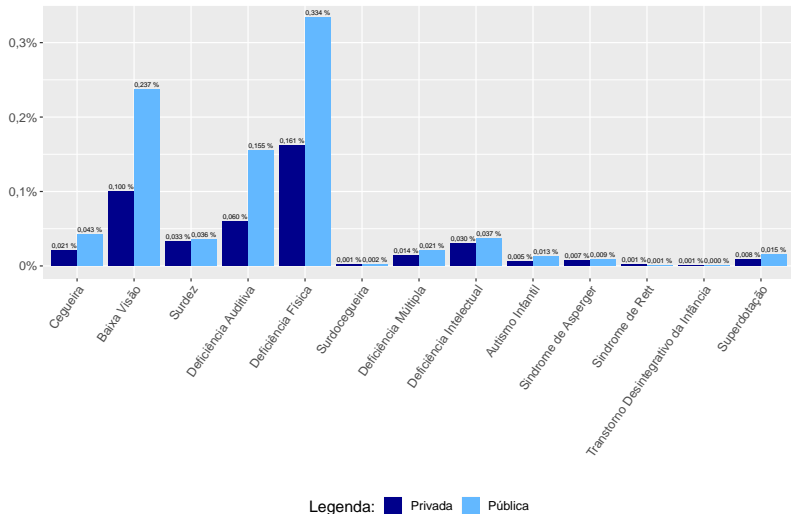
Percentual de matrículas por sexo - Rio Grande do Sul



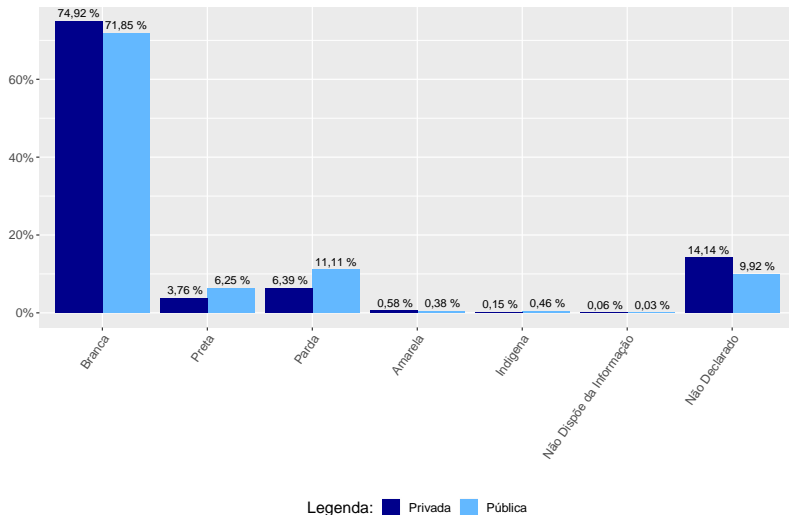
Percentual de matrículas por faixa etária - Rio Grande do Sul



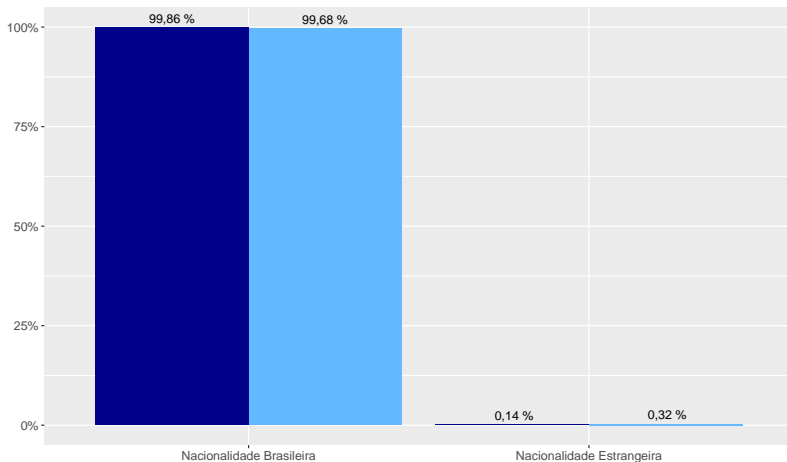
Percentual de matrículas por deficiência - Rio Grande do Sul



Percentual de matrículas por cor/raça - Rio Grande do Sul

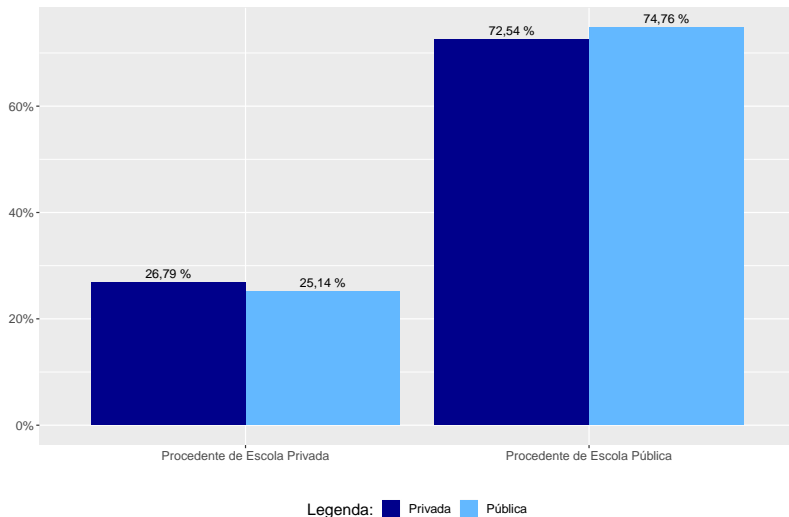


Percentual de matrículas por nacionalidade - Rio Grande do Sul

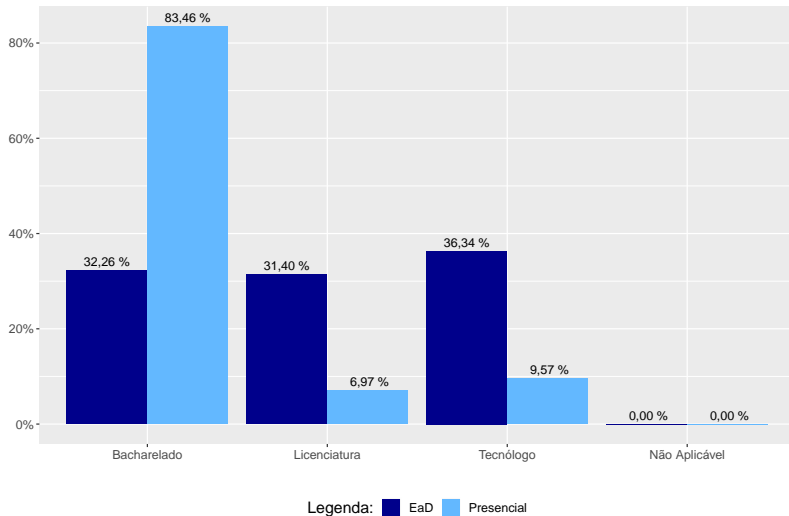


Legenda: ■ Privada ■ Pública

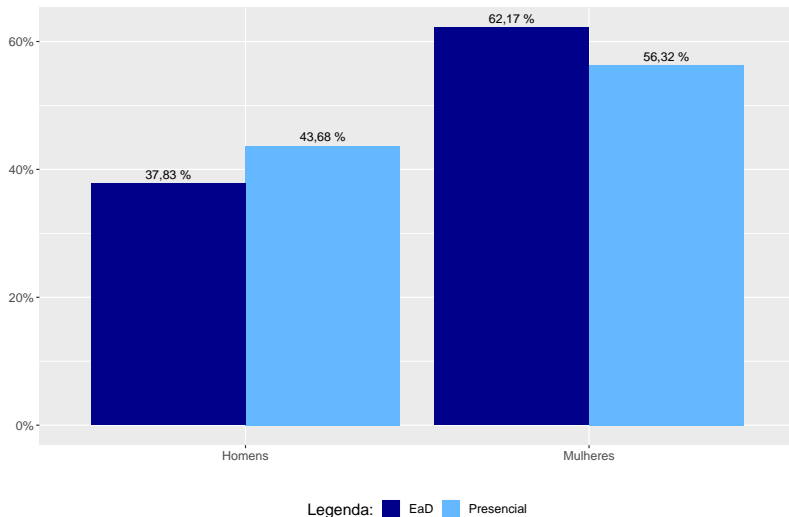
Percentual de matrículas por escola de procedência - Rio Grande do Sul



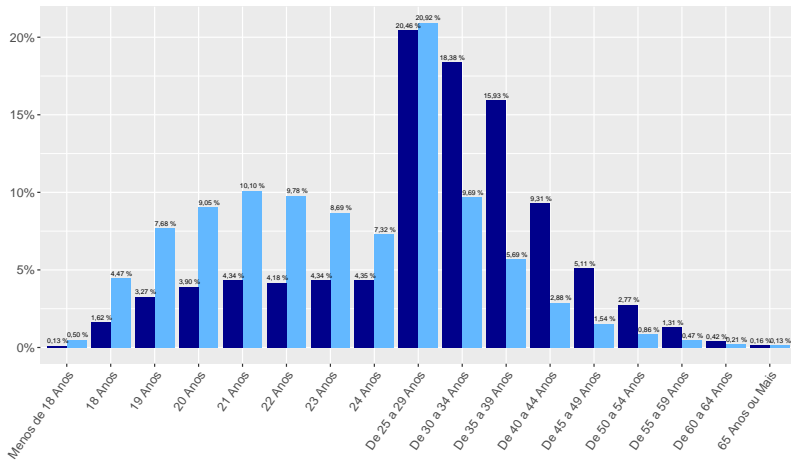
Percentual de matrículas por grau acadêmico na rede privada - Rio Grande do Sul



Percentual de matrículas por sexo na rede privada - Rio Grande do Sul

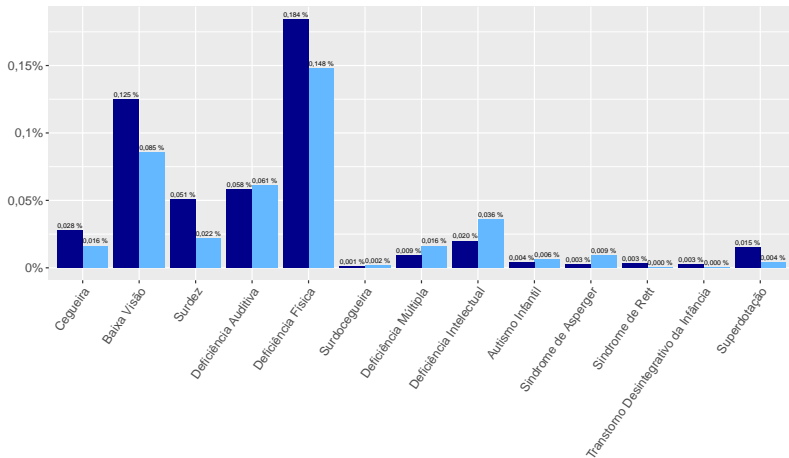


Percentual de matrículas por faixa etária na rede privada - Rio Grande do Sul



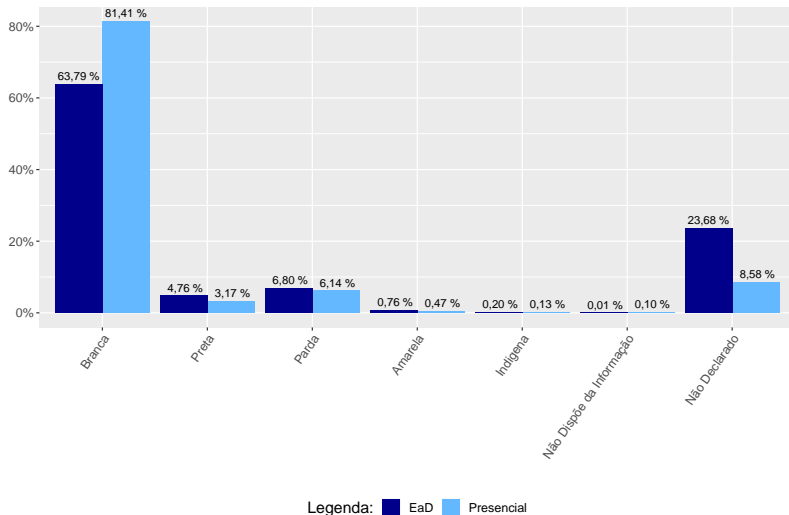
Legenda: ■ EaD ■ Presencial

Percentual de matrículas por deficiência na rede privada - Rio Grande do Sul

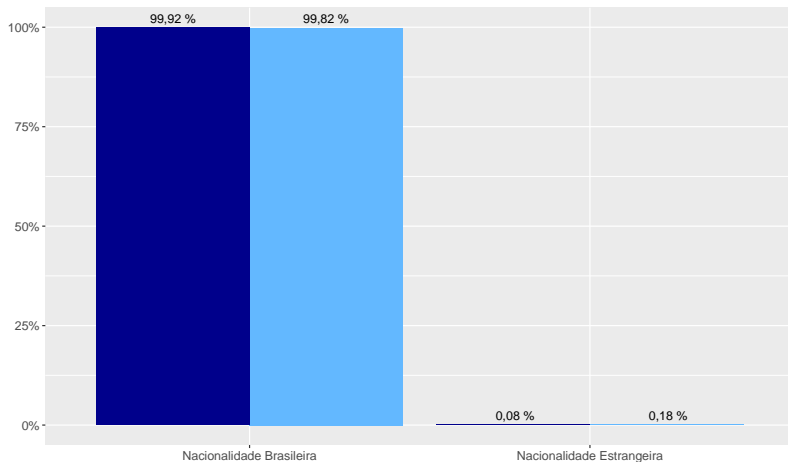


Legenda: ■ EaD ■ Presencial

Percentual de matrículas por cor/raça na rede privada - Rio Grande do Sul

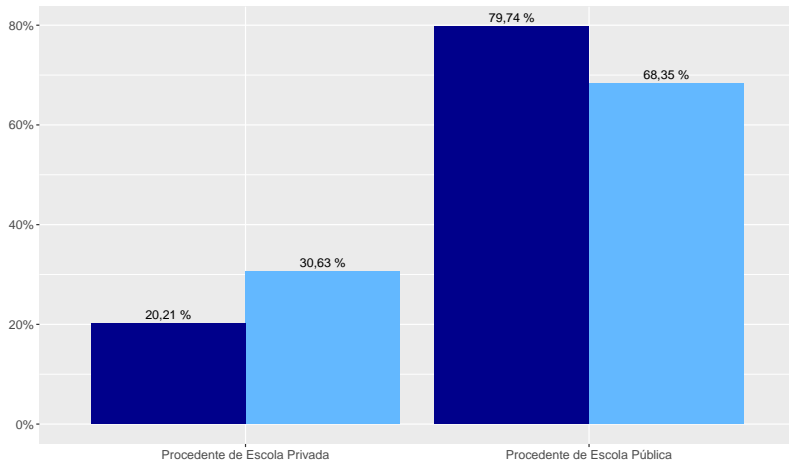


Percentual de matrículas por nacionalidade na rede privada - Rio Grande do Sul



Legenda: ■ EaD ■ Presencial

Percentual de matrículas por escola de procedência na rede privada - Rio Grande do Sul



Legenda: ■ EaD ■ Presencial